


## Componente de Asistencia Social (FAM-AS)

### Descripción del fondo

El FAM destina 46% de los recursos al componente de asistencia social (FAM-AS), estos se asignan a los programas de la Estrategia Integral de Asistencia Social Alimentaria y Desarrollo Comunitario (EIASADC), coordinada por el Sistema Nacional para el Desarrollo Integral de la Familia (SNDIF); los Sistemas Estatales del DIF (SEDIF) se encargan de la ejecución y seguimiento de los recursos, destinando al menos 85% a programas alimentarios, hasta 15% en otros apoyos de asistencia social. El objetivo de la EIASADC es contribuir a un estado nutricional adecuado y al desarrollo comunitario de la población en condiciones de vulnerabilidad; está conformada por seis programas y una estrategia: Desayunos Escolares; Asistencia Social Alimentaria en los Primeros 1000 Días de Vida; Asistencia Social Alimentaria a Personas de Atención Prioritaria; Asistencia Social Alimentaria a Personas en Situación de Emergencia o Desastre; Salud y Bienestar Comunitario; Asistencia Social a Personas en Situación de Vulnerabilidad y Estrategia de Atención a Población en Condiciones de Emergencia. Los criterios para distribuir el FAM-AS son: el Índice de Desempeño del año anterior (ponderador 5%); y el Índice de Vulnerabilidad Social (ponderador 95%).<sup>1</sup>

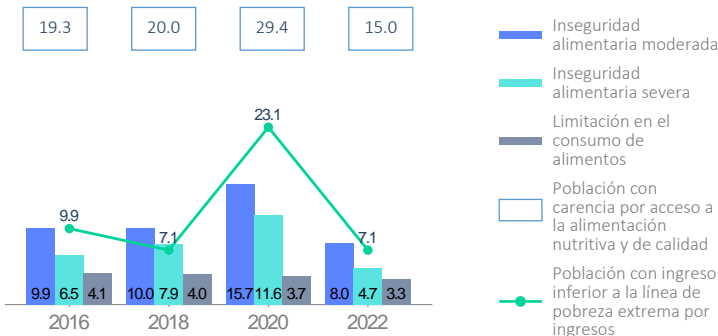


### Contexto

Población en situación de pobreza 2022: 516.9 miles

Población con carencia por acceso a la alimentación nutritiva y de calidad 2022: 287.4 miles

#### Porcentaje de población con carencia por acceso a la alimentación nutritiva y de calidad por componente del indicador



#### Número de personas sujetas de asistencia social\* con carencia por acceso a la alimentación nutritiva y de calidad, 2022



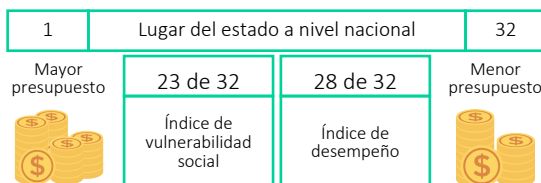
\*Se presentan estimaciones para 4 de los 12 sujetos de asistencia social incluidos en la Ley de Asistencia Social, según sus características generales, conforme a la información disponible en la ENIGH 2022.  
\*\*Dado que la población de interés es pequeña, la precisión estadística es menor para este dato.

### Presupuesto y Cobertura

Presupuesto 2022 (MDP)	
Cuenta Pública - Aprobado (A)	165.61
Cuenta Pública - Modificado (B)	165.61
Cuenta Pública - Ejercido (C)	165.61
C/B	100.00%
Ejercido reportado por la entidad (D)	165.61

Fuente: (A, B y C) Cuenta Pública Federal, SHCP; (D) SNDIF.

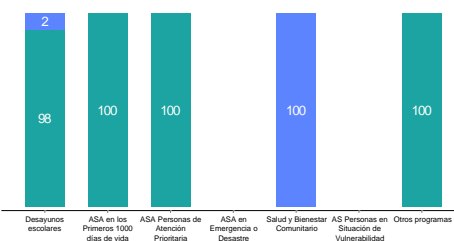
#### Criterios de distribución de recursos FAM-AS, 2022



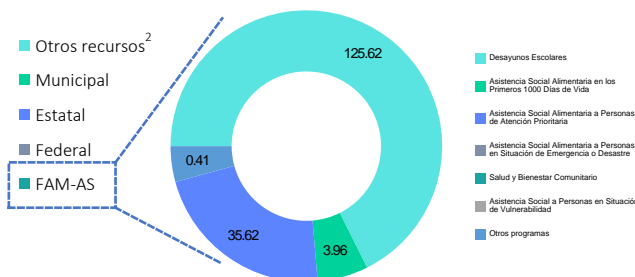
#### Análisis de presupuesto y cobertura

El SEDIF distribuyó el recurso del FAM-AS de la siguiente manera: 99.76% para Asistencia Alimentaria y 0.24% para Asistencia Social, en apego a la EIASADC 2022; operó tres programas y uno propio, así como con recurso estatal en el Programa de Salud y Bienestar Comunitario (PSBC), beneficiando a 72,337 personas más 419 del PSBC dando 72,756; 51.09% son mujeres y 48.91% hombres. Asignó la mayor cantidad del recurso del Fondo al Programa de Desayunos Escolares con 75.85%. El incremento del 13.61% del Ramo General 33 en comparación con el ejercicio 2021 refleja un incremento de 0.5% en la cobertura de programas alimentarios. Sobre los criterios de distribución de recursos, el IVS (23) representa de mayor a menor la población con carencias sociales, lo cual tiene un mayor peso en la asignación de recursos, mientras que el ID (28) de menor a mayor, representa una operación reportada al SNDIF de los SEDIF, conforme a los criterios de la EIASADC la información se evalúa y retroalimenta.

#### Porcentaje de presupuesto ejercido en concurrencia FAM-AS<sup>3</sup>, 2022



#### Presupuesto ejercido (MDP) del FAM-AS por programa, 2022



### Cobertura

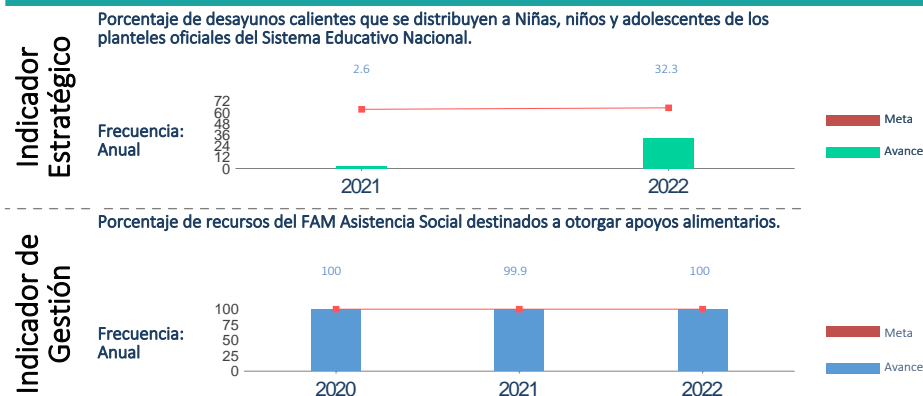
### Número de personas atendidas por programa, 2022

Nombre del Programa	Definición de la población objetivo	Población atendida <sup>4</sup>	Total
Desayunos Escolares	Niños, niños y adolescentes en condiciones de vulnerabilidad o de malnutrición y desnutrición.	32,312 / 30,979	63,291
Asistencia Social Alimentaria en los Primeros 1000 Días de Vida	Mujeres embarazadas y mujeres en periodo de lactancia, así como niñas y niños de seis meses a dos años de edad.	1,000	1,000
Asistencia Social Alimentaria a Personas de Atención Prioritaria	Personas con discapacidad, adultos mayores, niñas y niños de 2 a 5 años 11 meses no escolarizados, y personas en situación de carencia alimentaria o desnutrición.	3,067 / 4,979	8,046
Asistencia Social Alimentaria a Personas en Situación de Emergencia o Desastre	Personas afectadas por la ocurrencia de fenómenos destructivos naturales, personas migrantes y personas en situación de calle.	NA	NA
Salud y Bienestar Comunitario	Localidades de alta y muy alta marginación, con base en el Índice de Marginación por Localidad de CONAPO.	110 / 309	419
Asistencia Social a Personas en Situación de Vulnerabilidad	Individuos y familias que, por sus condiciones físicas, económicas o sociales, requieran de servicios especializados para su protección e integración al bienestar.	NA	NA
Otros programas	Las poblaciones objetivo de los programas registrados pueden no coincidir	ND	ND

Contexto: Para un mejor análisis de los indicadores de Pobreza 2022, consultar la Nota técnica sobre la información empleada para la estimación de la medición de pobreza en México, 2022. Presupuesto y cobertura: Contiene el reporte final de presupuesto ejercido por programa y entidad; beneficiarios por sexo; y el lugar que de la entidad con base en los criterios de distribución del fondo 2022. Notas: La fórmula de distribución del Fondo se en el AVISO por el que se da a conocer el monto correspondiente a cada entidad federativa del FAM-AS para el ejercicio fiscal correspondiente, así como la fórmula utilizada para la distribución de los recursos, las variables empleadas y la fuente de información de las mismas. Se refiere a los montos provenientes de fuentes diferentes al Ramo 33, recursos federales, estatales y municipales; pueden ser donaciones, cuotas de recuperación o de cualquier otra naturaleza distinta a las anteriores (SNDIF, 2022). <sup>1</sup>Solo se grafica información sobre los programas de la EIASADC; los nombres de los programas del Fondo fueron abreviados, no obstante, en la gráfica de Presupuesto Ejercido del Fondo se pueden identificar los nombres completos. <sup>2</sup>En caso de que la información para población atendida no esté desagregada por sexo no se graficará, y en su lugar aparecerá en el recuadro el total de población atendida. \*ND: No disponible. \*NA: No aplica.

## Componente de Asistencia Social (FAM-AS)

### Análisis de indicadores estratégicos y de gestión



(IE) Tomando en referencia el total de desayunos fríos y calientes distribuidos por el SEDIF en 2021 y en 2022 respectivamente, se incrementó 29.7% la distribución de desayunos modalidad caliente. La diferencia para el cumplimiento de la meta de 32.65%, obedece a que la Entidad destina una mayor proporción de recurso a desayunos modalidad fría en 67.65%. Se identifica para el ejercicio 2022 coincide con lo reportado en el SRFT por la entidad, respecto a la información proporcionada al SNDIF, alcanzando 32.35%. (IG) En relación con el ejercicio 2022, la meta programada de asignación de recursos del FAM-AS, vinculado a distribuir apoyos alimentarios, muestra variaciones entre la meta reportada en el indicador en el SRFT respecto con el valor alcanzado en el presupuesto reportado al SNDIF, ya que este presenta un porcentaje de 99.76%, mostrando una deficiencia en el reporte del indicador. El análisis histórico muestra una mínima implementación del recurso en los programas correspondientes a asistencia social, conforme a la EIASADC.

Fuente: Indicador Estratégico: SNDIF; Indicador de Gestión: Reporte de indicadores de Gasto Federalizado, SHCP; varios años.

### Análisis fortalezas, oportunidades, debilidades y amenazas

**Fortalezas:** 1. El SEDIF revisa que los insumos entregados en los programas alimentarios cumplan con los criterios de calidad e inocuidad, promoviendo una alimentación saludable, atendiendo la estrategia de orientación alimentaria, conforme a la EIASADC. 2. La entidad federativa cuenta con recursos provenientes de otras fuentes de financiamiento distintas a la del FAM AS, lo que permite fortalecer la operación de los programas.

**Oportunidades:** 1. El SEDIF realiza vinculaciones interinstitucionales para fomentar la capacitación, el fortalecimiento de los programas alimentarios, así como el financiamiento para la mejora de la infraestructura en los espacios alimentarios, conforme a la EIASADC. 2. El SEDIF, puede fortalecer la vinculación con los SMDIF y el uso de pequeños productores, así como uso de temporal para incorporar fruta y verdura fresca en todos los municipios donde se operan los programas.

**Debilidades:** 1. La distribución del recurso se dirige en mayor medida a temas de alimentación, dejando sin atención a aquellos puntos que se relacionan con la atención al desarrollo comunitario, conforme a la EIASADC. 2. No se identifica un incremento significativo en la transición de desayunos fríos a desayunos calientes, conforme a la EIASADC. 3. El SEDIF no cuenta con información pública de sus procesos de evaluaciones previas, así como de seguimiento a las recomendaciones.

**Amenazas:** 1. Los centros escolares no cuentan con infraestructura para implementar un espacio alimentario adecuado, lo que dificulta la operación del programa de alimentación en modalidad caliente, conforme a la EIASADC. 2. Las condiciones socio-económicas del norte de la entidad dificultan el fortalecimiento de los programas alimentarios debido al alto costo de adquisición de los insumos.

### Seguimiento a recomendaciones

1. El SEDIF proporcionó información referente a una Evaluación desarrollada durante el ejercicio fiscal 2021, vinculada al ejercicio del FAM-AS. Así como el Registro y seguimiento de los Aspectos Susceptibles de Mejora (ASM) del ejercicio 2022, en los cuales se establecen cinco ASM, en todos ellos se reportan avances.

### Calidad y suficiencia de la información

Elemento	Valoración	Observaciones
Indicadores	●	La información no fue clara ni suficiente para completar la ficha, por lo que los datos proporcionados corresponden al reporte de Transparencia Presupuestaria de la carga del SEDIF al Sistema de Recursos Federales Transferidos (SRFT).
Presupuesto	●	La información referente a montos ejercidos por el SEDIF reportados al SNDIF, presenta variaciones, pues el Programa "Otras Ayudas Sociales" no fue informada inicialmente, genero rendimientos que reintegro a TESOFE.
Evaluaciones*	●	El SEDIF, presentó evidencia de evaluaciones respectivas a tres últimos ejercicios fiscales, no compartió liga electrónica donde sea clara dicha información.
Seguimiento a recomendaciones*	●	El SEDIF, presento evidencia y avances de los ASM respectiva al ejercicio fiscal 2022, no compartió una liga electrónica donde sea clara dicha información.

\*Elaborado con información proporcionada por los Sistemas Estatales DIF al Sistema Nacional DIF.

### Recomendaciones

Orden de gobierno	Recomendaciones
Federal	1.-N/A
Estatal	1.-Fortalecer la transición de Desayunos Escolares a Modalidad Caliente para incrementar el número de población atendida con el mismo., 2.-Mejorar la disposición de la información referente a las Evaluaciones de la ejecución del Ramo 33. No se ubica la información fácilmente en la página web del SEDIF.

### Datos de Contacto

**Responsable del Fondo en la Entidad**  
 Nombre : Antonio Morales Oropeza  
 Teléfono : 983 126 4669  
 Correo Electrónico : antoniomoralessoropeza@gmail.com

**Responsable de la elaboración de la Ficha (SNDIF)**  
 Nombre : Graciela De Paz Fuentes  
 Teléfono : 55 3003 2200 ext 1431  
 Correo Electrónico : graciela.depaz@dif.gob.mx

**Responsables del sistema y diseño de la ficha (CONEVAL)**  
 Karina Barrios Sánchez  
 Eduardo Bastida Pérez  
 Zahí Martínez Treviño  
 Fernanda Borja Ruiz  
 Juan Carlos Bernal Ruiz